

## Presentasjonsmaler – oversikt med kort forklaring




### Til toppen av fjellet

Til toppen av fjellet brukes til å samle reaksjoner og innspill til ideer eller konsepter. Skaper forståelse for det ideelle eller ønsket erfaring, fordeler, spørsmål, barrierer og innspill til forbedring.



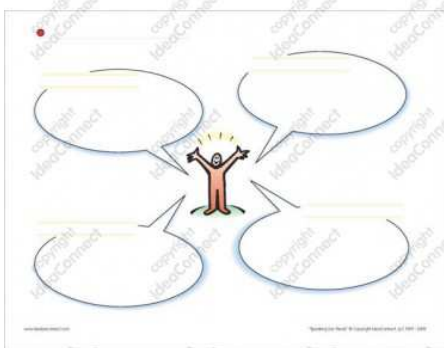
### Huset på åsen

Dann deg det store bilde av nåværende situasjon. Bruk "Huset på åsen" til å fange årsaker eller eksterne innflytelser, relasjoner, praksis, tanker, tro, følelser og ambisjoner.



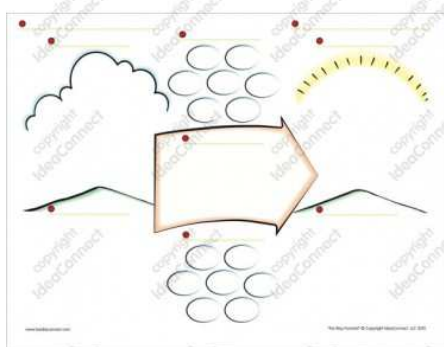
### Livets tre

Ved å bruke metaforen treet, hjelper "Livets tre" med å synliggjøre viktige innflytelser og motkrefter, utfordringer og støtte, og til å forme nåtidige forventninger og framtidige mål.



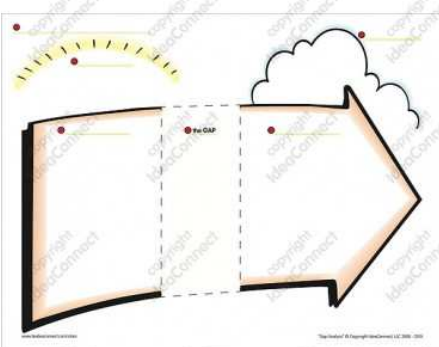
### Oppropet

Forankre et gruppearbeid i en felles forståelse av spørsmålet og den frembrakt informasjon og kunnskap. "Oppropet" er en måte å bringe til overflaten og formulere nøkkelspørsmål, antagelser, hypoteser, tema og store ideer.



### Veien Videre

Skap en fordypet forståelse av å bevege seg fra nåtid til det ultimate. Med denne symbolmalen kan man identifisere målgruppe relevante behov, oppfordre deltakere til å utforske bak det vi tenker mulig, identifisere drivere og kunne vise hvordan gjør vi for å overkomme barrierer og utfordringer.



### Gap analyse

Gir mulighet for å analysere "rommet" mellom dagens erfaring og ønsket situasjon. Her kan gruppen fange og jobbe med kjernepunkter og karakteristikk ved nåtidig og ønsket erfaring. Hva mangler og hva er potensielle forbedringer og gjennombruddsideer.

## Forslag på symboler




**Skyen:**  
Representerer nye ideer



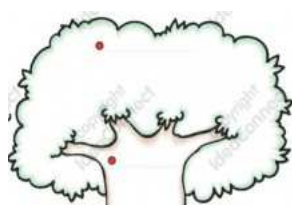
**Solen:**  
Representerer visjonen, målet eller ønsket resultat langt der framme. Ledestjernen.



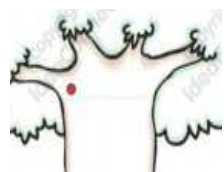
**Fjellene**  
Representerer barrierer, hindringer, utfordringer som må forseres for å nå målet



**Veien**  
Viser veien til målet, handlingsplanen. De første skrittene, milepæler og lignende.



**Trekronen**  
Ideen slik den utfolder seg når den utvikles



**Stammen**  
Strukturer og rammer som må på plass for å holde ideen/ konseptet oppe



**Røttene**  
Fundamentet, forankring, bakgrunn eller forutsetninger.



**Pil**  
Neste skritt, handlingsplan og lignende



**Snakkeboble**  
Anbefalinger, utsagn, budskap